




Hacer lo que te gusta
está en tí!



Evaluación de **Estilos de Pensamiento**
exclusiva para jóvenes





Evaluación de estilos de pensamiento para jóvenes

Definir un proyecto de vida es algo que genera mucha ansiedad y no siempre se hace con éxito. El grado de deserción universitaria y cambios de carrera muestran que muchas veces las decisiones en este aspecto no están basadas en el autoconocimiento de las propias fortalezas.

La **evaluación One** está diseñada de forma exclusiva para jóvenes, y te sirve para que puedas conocer en profundidad tus fortalezas naturales, para qué cosas tienes un don, cierta facilidad y talento.

One es una plataforma con resultados de **muy alta precisión**, que te ayuda a hacer lo que te apasiona, y sacar de ello el mayor provecho. Te ayuda a encontrar respuestas clave, involucrándote en un proceso de exploración y auto descubrimiento, fundamental para la construcción de tu proyecto de vida.

.....


La evaluación cuenta con el respaldo del **Modelo Benziger, basado en teorías del Dr. Carl Jung, diseñado para ayudar a mejorar la efectividad, las aptitudes de colaboración y el bienestar general del joven evaluado, a través de una mejor comprensión de sus propias fortalezas.**

29
años

34
países

+
220.000
evaluaciones

Con casi 30 años de historia y presencia en 34 países, el Modelo BZG es la **mejor opción para conocerse en profundidad y poder construir tu proyecto de vida.**



Identificá y aprovechá tu talento. Arrancá con ventaja!

El 75% de las personas tiene una percepción equivocada de sus fortalezas naturales, de aquello para lo cual posee cierto talento natural y puede realizar con mayor facilidad y gusto.


El alto grado de deserción universitaria, y su consecuente **pérdida de tiempo y fuertes sumas de dinero**, reflejan estos ratios de poco conocimiento de las propias fortalezas.

En un momento que estas repleto de dudas y abrumado/a por la cantidad de información que recibes, lo más importante es una mirada profunda hacia adentro, el lugar perfecto para hallar la respuesta sobre la cual vas a construir tu proyecto de vida.

Poner las energías con el foco equivocado no sólo requiere un mayor esfuerzo, sino que dificulta o alarga el camino que lleva a la satisfacción por sentirse realizado.

El informe de la **Evaluación ONE** muestra las preferencias naturales del evaluado, y la forma en la cual estas han sido adaptadas o desviadas como respuesta a las demandas del entorno.

La Evaluación ONE es la única que permite identificar el desvío o adaptación del tipo de pensamiento natural.



¿Sabés lo que es el desvío de tipo?




Debido a que el estilo de pensamiento natural de una persona puede ser eclipsado o invalidado por distintas variables en su ambiente de desarrollo, "Desvío de Tipo" fue el término elegido por el Dr. Carl Gustav Jung para designar el proceso en que un individuo ha ignorado o negado su preferencia natural con excesiva asiduidad y persistencia, a favor de un modo o función modelado, aceptado y recompensado por su entorno.

Al desarrollarse bajo un estilo de pensamiento que no es su natural, está forzando su cerebro a sobrecargarse, a quemar mucha más energía por horas y horas, día tras día.

COSTO DEL DESVÍO DE TIPO:

- Aumento de la irritabilidad
- Migrañas
- Dificultad en dominar tareas nuevas
- Agotamiento
- Desequilibrio homeostático
- Envejecimiento prematuro del cerebro
- Vulnerabilidad ante las enfermedades
- Autorechazo
- Ansiedad
- Neurosis
- Depresión



Enfócate en aquello para lo que naciste!



Saber más sobre tus fortalezas naturales puede ayudarte a elegir lo que realmente te conviene, a tomar decisiones que te hagan bien, y desbloquear todo tu potencial para construir una vida mejor.

Con la **Evaluación ONE** puedes descubrir tu interior, conocer las características que te hacen ser quien eres, y así potenciar tus talentos y administrar mejor tus debilidades, para tener mayor control sobre tu bienestar.

Con el autoconocimiento podrás tener una gestión consciente de tus emociones, orientándolas hacia tu bienestar y tu mejor versión. Aprenderás a reprogramar tu forma de pensar, neutralizando pensamientos y emociones que pudieran alejarte de la realidad que quieres vivir.

La Evaluación de Estilos de Pensamiento **One** es una herramienta para la identificación del perfil de personalidad propio-natural de una persona (sus competencias y habilidades innatas).

Tiene por funcionalidad detectar el perfil de personalidad natural de una persona, según su preferencia de pensamiento (el tipo de pensamiento dominante, determinado por el cuadrante cerebral que naturalmente le resulta más eficiente), para que la persona logre desarrollarse en las actividades que realiza, de una manera más fluida y natural.

Brinda información sobre tus dones naturales, patrones de desvío, tono emocional, nivel de estrés y tu nivel de extraversión - introversión.



¿Qué mide la Evaluación One?

Dones naturales

A nivel biológico, todos tenemos unas competencias y habilidades naturales que llamamos dotes. Cuando las utilizamos en un contexto adecuado nos sentimos bien, y entramos en un estado de “flow” exprimiendo al máximo la identidad de nuestro ser.

Patrones de desvío

Cuando no usamos nuestras competencias naturales pasamos a un “desvío de tipo” o una “falsificación de tipo”, que equivale en pasar a un estilo de pensamiento que no corresponde a nuestra identidad natural. Los resultados pueden ser: conflictos emocionales, bloqueos, estrés, incomprensiones en la comunicación, frustración, tristeza, etc.

Nivel de congruencia

Analiza como utilizas tu cerebro en el estudio y fuera de él, la relación entre la percepción que tienes de ti mismo y cómo utilizas tu cerebro, tu grado de emocionalidad, y la relación entre tu perfil adolescente y tu perfil de niño.

Nivel de alerta


Tu nivel de Extraversión - Introversión indica el contexto en el cual eres más efectivo/a. Extraversión e Introversión son rótulos psicofisiológicos que describen la dirección del pensamiento de una persona. Los extrvertidos necesitan estimulación externa, tienden a focalizarse hacia afuera y se dedican a interactuar con el entorno y a sentirse desafiados por el contexto. Los introvertidos, en cambio, están bien despiertos por dentro y necesitan muy poca estimulación externa para percibir y pensar con efectividad.




Algunas ventajas de ONE

Los jóvenes que atraviesan este proceso de autodescubrimiento con One, toman decisiones más confiadas, y con un grado mayor de responsabilidad al haber aumentado su nivel de conocimientos sobre sí mismos.

- No es un test vocacional, es mucho más. Mientras un test se limita a orientarte en un abanico de carreras que podés elegir, **ONE** va más allá y te ayuda a que descubras no sólo tus talentos sino también tus preferencias de forma.
- Vas a alcanzar un mayor conocimiento sobre cómo evaluar distintas situaciones y cómo actuar en consecuencia, lo que hace posible mejorar la comunicación y relaciones en general. También comprenderás cómo experimentar el **estado de "fluir"**; basado en el dominio eficiente de la fortaleza natural del cerebro, para lograr el desempeño óptimo.
- Ante un escenario donde el 75% de las personas no aprovechan sus fortalezas naturales **vas a correr con una gran ventaja**, encima con la gran satisfacción de poder hacer lo que te apasiona.
- **Vas ahorrar mucho tiempo y dinero**, descubriendo desde un principio lo que te hace bien y aquello para lo cual tenés un talento natural.
- En la **Evaluación ONE** no hay resultados buenos y malos; sino puntajes que sirven para detectar cuál es el estilo de pensamiento dominante, que equivale a las fortalezas naturales para realizar con eficiencia ciertas tareas. El individuo logra aplicar los resultados obtenidos en su propia vida de manera útil y novedosa.





¿Qué puedes lograr con la evaluación?

- ➔ **Aprender a identificar tu talento natural y la forma en que estás usando tu cerebro.**
Logra conocerte a tí mismo/a y comprende por qué actúas como lo haces. Identifica tus fortalezas naturales y sé más consciente de tus tendencias y respuestas innatas. Aprende a utilizarlas en tu beneficio y qué puedes hacer para trabajar en áreas en las que podrías estar bloqueándote.
- ➔ **Interpretar tu propio perfil cerebral; conocer tu talento y competencias o habilidades.**
Desbloquea el crecimiento personal. Descubre cómo tu tipo de personalidad influye en tu bienestar físico y mental. Te ayudará a elegir mejor y también a lograr tu mejor versión.
- ➔ **Te ayuda a hacer lo que te apasiona, y sacar de ello el mayor provecho.**
Cuando aprovechas tus talentos en un contexto adecuado te sientes bien, y entras en un estado de “flow” exprimiendo al máximo tu identidad.
- ➔ **Aprender técnicas para el manejo de tus debilidades.**
De nada sirve negar nuestras sombras y sí es de mucha ayuda conocerlas e identificarlas para saber administrarlas y, muchas veces, poder neutralizarlas.
- ➔ **Comprender cómo experimentar el estado de “fluir”; basado en el dominio eficiente de la fortaleza natural del cerebro, para lograr el desempeño óptimo.**
Cuando alcanzas la autorrealización logras la plenitud. Sentirás que estás exactamente en donde quieres estar. Todo fluye sin esfuerzo y con total satisfacción.
- ➔ **Identificar el desvío o adaptación de tu tipo de pensamiento natural, permitiéndote así lograr mayor salud, física y emocional!**
¿Cuánto del yo real aplicas en tu vida? ¿Haces lo que realmente te hace bien o te encuentras influenciado por tu entorno u otras circunstancias? Aprovecha tu autenticidad para construir un mejor proyecto de vida, sintiéndote más cómodo/a con quién eres.
- ➔ **Mejora la creatividad y la toma de decisiones analíticas.**
Al conocer tu personalidad de una manera más asertiva, podrás tener una mayor comprensión de tus decisiones y acciones en la vida. De esta forma podrás encontrar una ruta que te permita sentir más plenitud, de manera alineada a tu propósito de vida.

Si puedes hacer lo que te hace bien, ¿por qué hacer otra cosa?

La prueba se realiza en unos 30 a 45 minutos de manera online, midiendo una gama completa de factores relevantes que incluyen tu perfil de niño y el adolescente, las características de tu personalidad, tu forma de pensar, la inteligencia emocional, tu nivel de alerta y tu adaptación o desvío de tipo.

Contamos con un equipo de más de 700 consultores en todo el mundo, con los que puedes profundizar en sesiones personales sobre los resultados de tu evaluación y el plan de acción en tu proceso de elección de carrera y/o construcción de un proyecto de vida.



Modalidad individual



En línea



Flexibilidad horaria



Link para realizar la evaluación en línea

Se realiza en línea y puede demandarte de 30 a 40 minutos.



Feedback One

A las 24 horas recibirás un informe de retroalimentación personal, y los pasos que puedes tomar para maximizar tu productividad y felicidad.



Guías para interpretar y avanzar

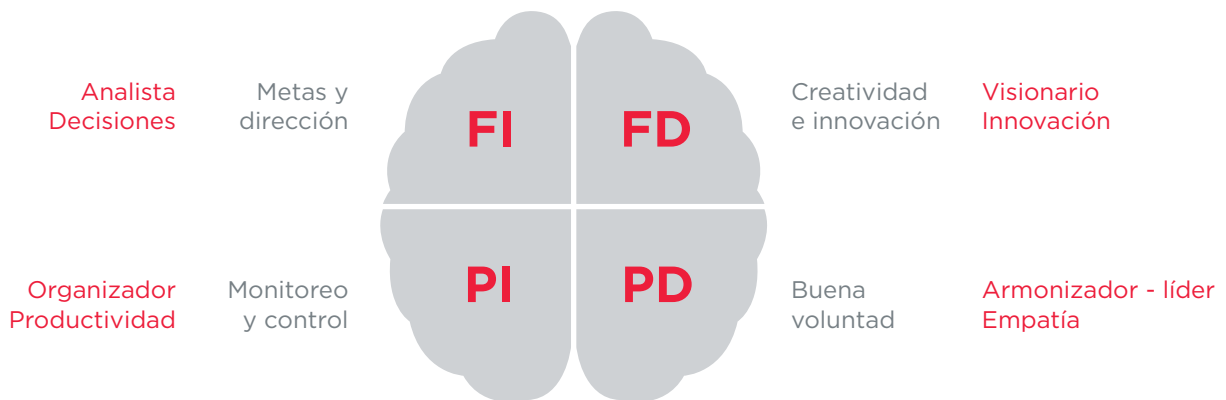
Recibirás guías que te ayudarán en el análisis de tu perfil, en la interpretación de los resultados y en la evolución hacia adelante.




Los 4 tipos de pensamiento

El cerebro humano tiene 4 cuadrantes, y la dominancia de un cuadrante determina un tipo de pensamiento especializado, con su manera única y exclusiva de percibir el mundo y de procesar información. Toda persona tiene uno de esos cuadrantes como dominante, un tipo de pensamiento dominante, que resulta naturalmente más eficiente.

Detectar cuál es el tipo de pensamiento dominante de una persona sirve para aumentar su productividad en los campos donde es naturalmente más eficiente.





WhatsApp: +502 3028 4578

www.bzgguatemala.com/one

